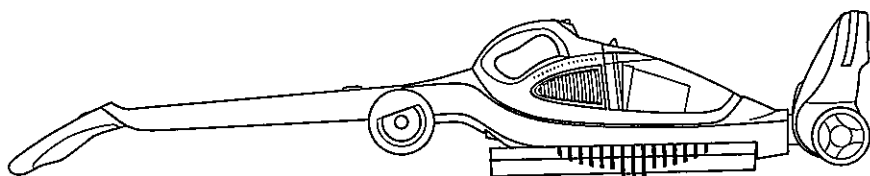


サイクロン式2ウェイコードレスクリーナー

ディ・エス

イー

商品型番: **DS-0220A**



お買い上げいただきましてありがとうございます。  
ご使用前に必ずこの説明書をお読みください。

この説明書には、事故を防ぐための重要な注意事項と製品の取り扱い方を示しています。  
この説明書をよくお読みのうえ、製品を安全にお使いください。  
お読みになった後は、いつでも見られるところに必ず保管してください。

**もくじ**

安全上の注意	2・3
各部の名称とはたらき	4・5
お手入れ方法	6
故障かな?と思ったら	7
仕様	7
保証書	8


# 安全上の注意 必ずお守りください


お使いになる人やほかの人の危害、財産への損害も未然に防止するため、ご使用前にこの「安全上の注意」をよくお読みの上、正しくお使いください。

## 警告表示の意味


取扱説明書には次のような表示をしています。


表示の内容をよく理解してから本文をお読みください。


 **警告** この表示を無視して誤った取り扱いをすると、人が死亡または重傷を負う可能性が想定される内容を示しています。

 **注意** この表示を無視して誤った取り扱いをすると、人が傷害を負ったり、物的損害の発生が想定される内容を示しています。

### 【記号の意味】

 の記号は「注意(警告を含む)をうながす事項」を示します。

 の記号は「してはいけない行為(禁止事項)」を示します。

 の記号は「しなければならない行為」を示します。

## 警告



分解禁止

修理技術者以外の人は、絶対に分解したり、修理・改造を行わないでください。発火したり、異常動作して、けがをすることがあります。



電源プラグを抜く

お手入れの際は、必ずACアダプタをコンセントから抜いてください。また、ぬれた手で抜き差ししないでください。

感電や事故の原因になります。



禁止

灯油、ガソリン、煙草の吸殻などを吸わせないでください。

火災の原因になります。



禁止

子供だけで使わせたり、幼児の手の届くところで使わないでください。

けがや事故の原因になります。



禁止

コンセントや記録器具の定格を超えるような使い方はしないでください。

発熱による火災の原因になります。



禁止

水洗いや風呂場での使用は絶対にしないでください。感電する場合があります。



禁止

本体の端子部、プラグ、ジャックに金属のピンを触れたり、ゴミを付着させないでください。

感電、ショート、発火の原因になります。



禁止

本体排気口に棒などを入れないでください。



禁止

付属のACアダプタ以外は使用しないでください。火災、感電の原因になります。



定期的に電源プラグを抜いて、プラグやコンセントの間に付着したほこり、よごれなどを取り除いてください。ほこりにより、ショートや発熱が起こり火災の原因となります。

## ⚠ 注意



使用時以外は、安全のためACアダプタをコンセントから抜いてください。

電源プラグ  
を抜く



ガラス、金属片(くぎ・ピンなど)、水やぬれたゴミ・粉類、多量の砂・小石などは、吸わせないでください。

禁止



延長パイプ・ブラシノズルを持って本体を持ち上げないでください。

本体が落下し、故障や事故の原因になります。

禁止



ガソリンの近くなどでは使用しないでください。火災の原因となります。

禁止



電源コード・電源プラグが傷んでいたり、コンセントやジャックの差込みがゆるいときは使用しないでください。

禁止

感電・ショートの原因になります。



このクリーナーは家庭用です。業務用には使用しないでください。掃除目的以外には使用しないでください。

禁止



無理な使いかたをすると電源コードが破損しますので、次のようなことはしないでください。

- 電源コードの上に重いものを乗せる。
- 途中でつぎ足したりなどの加工をする。
- 無理に折り曲げる。
- 傷をつける。
- ねじったり、引っ張ったりする。
- 熱器具に近づける。

禁止

電源コードが傷んだときは、お買い上げの販売店、または総発売元に修理をご依頼ください。そのまま使用すると、火災、感電の原因となります。



火気に近づけて使用しないでください。

本体の変形によるショート・発火の原因になります。

禁止



表示された電源電圧(AC100V)以外の電圧で使用しないでください。火災感電の原因となります。

禁止



電源プラグに異物やゴミを付着させないでください。感電・ショート・発火の原因になります。

禁止



本体を床にごすりつけたり、引きずったりしないでください。床や本体に傷を付けることがあります。

禁止

# 各部の名称とはたらき

初めてご使用になるときや長時間放置したとき

**電源スイッチ**

電源切      床・たたみ用      じゅうたん用

ご使用後や充電時は必ず電源スイッチを「電源切」にしてください。

**ハンドル**

【ハンドルを起こすとき】  
ハンドルが「カチッ」と音がするまで、ゆっくり起こします。

【ハンドルを折りたたむとき】  
「折りたたみボタン」を押しながら折りたたみます。

**パワーヘッド**

ハンドルを矢印の方向に差しこみます。

**ハンドユニット用付属品**

- 延長パイプ×2本
- ブラシノズル
- すき間ノズル
- ACアダプター

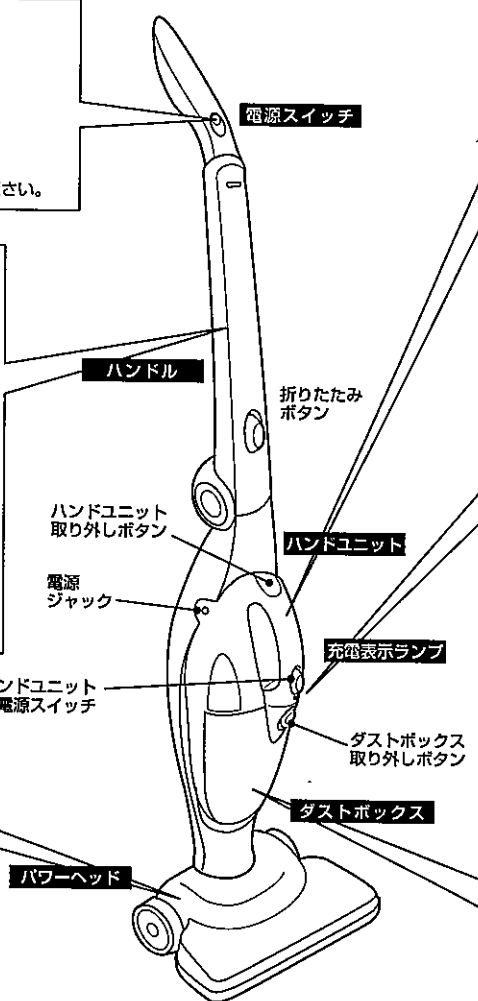
【使用例】  
付属ノズルを奥までしっかりと差し込みます。

・+すき間ノズル

・+延長パイプ×2本&すき間ノズル&ブラシノズル

・+すき間ノズル&ブラシノズル

小さい穴と大きい穴を合わせて差し込む



電池が自己放電していますので、必ず16時間充電してからお使いください。

### ハンドユニット

1. 「ハンドユニット取り外しボタン」を押します。
  2. ハンドユニットを手前に引いて取り外します。
- テーブル、家具、車のシートなどのお掃除にお使いいただけます。狭いすき間の掃除や隅々のホコリを取るときは、付属のノズルを差ししてお使いください。



### 充電表示ランプ

「充電のしかた」

**必ず電源を切った状態で充電してください。電源が入った状態で充電はできません。**

1. ACアダプタのプラグをハンドユニットの電源ジャックに差し込み、電源プラグをコンセントに差し込みます。
2. 充電表示ランプ(赤)が点灯します。充電時間は約16時間です。連続で約40分ご使用いただけます。赤ランプが点灯しない場合は、電源がONになっていないかご確認ください。(ハンドユニットのみでご使用の場合、連続使用時間は約20分です。)

充電表示ランプ



### ご注意

- ・充電式のため、電池残量が少なくなると吸引力は急速に低下します。こまめに電源を切りながらのご使用をおすすめいたします。
- ・充電や保管は、0℃以下や40℃以上で行わないでください。機能が低下したり、故障の原因になります。
- ・充電中はACアダプタが温かくなりますが、異常ではありません。

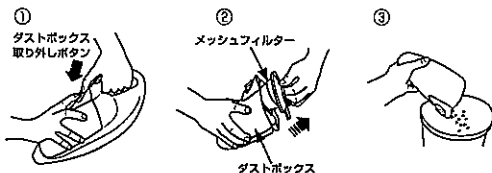
### ダストボックス

#### ご注意

- ・一度に多量のゴミ、10mm角以上の目立って大きいゴミ、セロハンフィルムなどの薄いゴミを吸わせないでください。吸込み口やゴミの通り道に、ゴミがつかまり貼りついたりして、ゴミを吸込むことができなくなります。あらかじめ取り寄ってから本製品をご使用ください。
- ・ゴミは、こまめに捨ててください。特にメッシュフィルターへのゴミ付着は、吸引力の低下や、モーターの故障の原因になります。
- ・ゴミを捨てるときは、必ず電源を切ってください。

#### 【ゴミの捨てかた】

1. 「ダストボックス取り外しボタン」を矢印の方向に引き下げながら、ダストボックスを外します。
2. メッシュフィルターを取り出します。
3. ダストボックス内のゴミを取り出します。



# お手入れ方法

## ご注意

お手入れの際には必ず電源を切り、ACアダプタをコンセントから抜いてください。

### ●ハンドユニット・ハンドル・パワーヘッド・ACアダプタ・付属パイプノズル

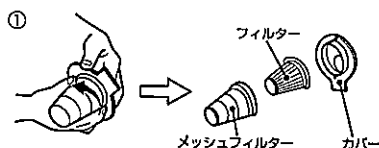
- ・製品の汚れは、乾いたやわらかい布で拭き取ってください。
- ・汚れがひどいときは、水でうすめた中性洗剤少量をやわらかい布に浸してよくしぼって拭き、そのあと乾いた布で拭きとってください。
- ・シンナー/ベンジン/スプレー式クリーナー類では絶対に拭かないでください。

### ●ダストボックス

- ・中に溜まったゴミを捨ててから水洗いをしてください。乾いた布で拭いた後、陰干しして、十分に乾燥させてから本体に取り付けてください。

### ●メッシュフィルター/フィルター

1. メッシュフィルターを矢印の方向に回転させ、カバーをはずし、フィルターを取り出します。
2. ゴミ箱のふちなどでたたいてゴミを落とします。汚れがひどいときは、中に溜まったゴミを捨ててから水洗いをしてください。乾いた布で拭いた後、陰干しして、十分に乾燥させてから本体に取り付けてください。
3. フィルターは、付属の掃除ブラシを使ってゴミを落とします。

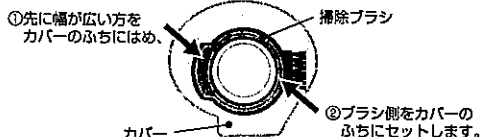


#### 【付属の掃除ブラシの使い方】



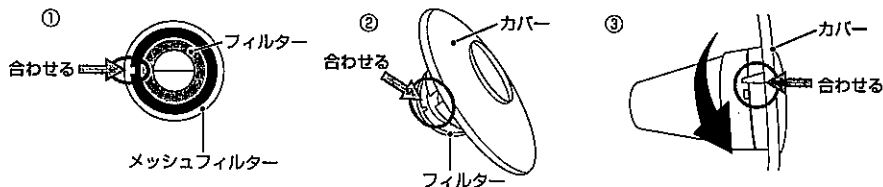
フィルター用の掃除ブラシです。使用後はカバーにセットして、収納してください。

#### ●掃除ブラシをセットするには



#### 【フィルターの取り付け方】

1. フィルターとメッシュフィルターの凹凸を合わせます。
2. カバーとメッシュフィルターの凹凸を合わせます。
3. 矢印の方向に回します。

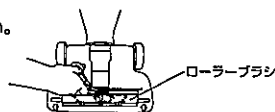


## ご注意

- ・メッシュフィルター類は洗濯機で洗わないでください。
- ・ヘアドライヤーや乾燥機などの熱風で乾燥させないでください。
- ・すすぎが不十分ですと、ご使用の際に泡が出たり目がつまる原因になりますので、ご注意ください。

### ●ローラーブラシ

ブラシにからまっている髪の毛や糸くずを、ハサミなどで切り取って除いてください。ブラシを切り取らないようにご注意ください。



## 故障かな?と思ったら

お客さまご相談センターにご相談になる前に、もう一度下記の内容をご確認ください。  
ご不明な点があるときは、保証書にある総発売元にお問い合わせください。

症状	対処方法
スイッチを入れても動かない。	・充電が充分(約16時間)にされているかご確認ください。
吸込力が弱い。	・ダストケースのゴミを捨てて、メッシュフィルターのお手入れをしてください。(5・6ページ) ・充電してください。 ・ローラーブラシに何かからまっていないか確認してください。
ローラーブラシが回らない。	・ローラーブラシに糸くずが巻きついたり、ゴミがつまってないか、確認してください。(6ページ)
充電表示ランプが点灯しない。	・ACアダプタの電源プラグが正しくコンセントに差し込まれているかご確認ください。 ・ACアダプタのプラグがハンドユニットの電源ジャックに正しく差し込まれているかご確認ください。 ・電源がONになっていないかご確認ください。電源切の状態でのみ充電が可能です。
使用時間が短くなった。	・完全に停止するまで運転させた後、16時間充電してください。 ・2~3回繰り返し返しても吸込力や使用時間が回復しない場合は、充電電池が寿命と考えられます。修理・交換については総発売元までご相談ください。

(充電電池は消耗品のため、保証適用外となります。)

## 仕様

電源方式:	充電式
充電電源:	入力:AC100V,50/60Hz 出力:DC17V, 400mA
電池:	ニッカド電池 DC12V
充電時間(約):	16時間
使用時間(約):	ハンドルとハンドユニットをセットした場合:40分、ハンドユニットのみ:20分
最大外形寸法(約):	折りたたんだ状態:(幅)270×(奥行き)280×(高)655mm 伸ばした状態:(幅)270×(奥行き)222×(高)1130mm (ACアダプタは含まず)
重量(約):	3.8kg (ACアダプタは含まず)
同梱品:	ハンドユニット、ハンドル、パワーヘッド、延長パイプ×2本、すき間ノズル、 ブラシノズル、掃除ブラシ、ACアダプタ、取扱説明書

# 保証書

## 保証・アフターサービスについて

保証書は必ず「お買い上げ日・販売店名」などの記入をお確かめの上、販売店から受け取っていただき、内容をよくお読みの後、大切に保管してください。

### 保証書



サイクロン式2ウェイコードレスクリーナー  
商品型番：DS-0220A

本商品が故障した場合には、下記に必要事項をご記入の上、弊社にお送り頂こう、お願い致します。尚、この保証は次に明示した期間、及び条件のもとにおいて無料修理あるいは交換をするものです。

商品名	サイクロン式2ウェイコードレスクリーナー 商品型番：DS-0220A
保証期間	お買い上げ日から1年間
お買い上げ日	平成 年 月 日
お買い上げ店	
お客様ご住所	〒 TEL NO.
お名前	
故障の症状	

#### 【無料保証規定】

1. 正常な状態（取扱説明書に従った状態）で故障した場合には、本体商品を無料で修理又は、交換をさせていただきます。
2. 保証期間はお買い上げ日より1年間となります。
3. 故障の場合は上記のダメージレポートに状況を記入いただき、商品と同封の上、ご返却ください。
4. 使用上の誤り、及び不当な修理や改造による故障、損傷は保証の対象外となります。
5. お買い上げ後の輸送、落下などによる故障、損傷は保証の対象外となります。
6. 火災、地震、水害、落雷、その他の天災地変、公害、塩害、異常電圧、指定以外の電源（電圧、電流、周波数）による故障及び損傷は保証の対象外となります。
7. 本書にお買い上げの年月日、お客様名、お買い上げの販売店名の記入がない場合は保証の対象外となります。
8. この保証書は日本国内においてのみ有効です。
9. この保証書は再発行いたしませんので大切に保管してください。

※本保証書は保証規定により、無償修理をお約束するもので、これによりお客様の法律上の権利を制限するものではありません。

※お客様の個人情報は、商品に関するご質問や故障の際、お客様と連絡を取るためにのみ使用するものです。

輸入・総発売元：株式会社 クマザキエイム  
〒222-0013  
横浜市港北区錦が丘12-17

TEL：045-401-7486  
FAX：045-435-0057  
E-mail: info@kumazaki-aim.co.jp  
www.kumazaki-aim.co.jp