

ソーラーチャージャー/ライト

商品型番：SL-9970

この説明書をよくお読みのうえ、製品を安全にお使いください。
お読みになった後は、
いつでも見られるところに必ず保管してください。

付属品



携帯電話用コネクタ 3種



出力ケーブル



主な仕様

- ソーラー充電電池最大出力：5.5V/550mA
 - 内蔵リチウムイオン電池：800mAh
 - 充電時間(約)：日射時間 13~17 時間
USB 使用時 3 時間
 - 最大外形寸法/本体質量(約)：
幅170×奥50×高50mm/105g
 - 付属品
本体、USBケーブル、出力ケーブル、
携帯電話用コネクタ(3種)、取扱説明書(本誌)
- ※400~500回繰返し充電してお使いいただけます。
(但し、電池寿命が近くなるとご使用いただける時間は短くなります。)

故障かな!?と思ったら

お客さまご相談センターにご相談になる前に、もう一度
下記の内容をご確認ください。ご不明な点がある場合は、
保証書にある総発売元にお問い合わせください。

こんなとき	調べるところ
電源を入れても作動しない	充電が十分にされているか (太陽光で約13~17時間) ご確認ください。
使用時間が短くなった	満充電でも使用時間が回復され ない場合は、充電電池の寿命と 考えられます。 修理交換については総発売元まで ご相談ください。

安全上の注意

お使いになる人やほかの人への危害、財産への損害も未然に防止するため、ご使用前に、この「安全上の注意」をよくお読みの上、正しくお使いください。

⚠ 危険



付属のUSBケーブル以外はUSB端子に接続
しないでください。



雨天のときは屋外で使用しないでください。

⚠ 警告



本体に金属などを差し込まないでください。
発熱、発火の原因となります。



安全のために小児が使用の際には、保護者が
正しい使用方法を十分に教えてください。
また、使用中にも正しく使用しているか注意
してください。



毛布などかかった状態で使用しないでください。



風呂場などの湿気が多い場所では使用しないで
ください。発熱、感電、故障などの原因になります。



電子レンジなどの加熱調理器や高压容器に入れ
ないでください。発熱、発煙、発火の原因になります。



引火、爆発の恐れがある場所では使用しないで
ください。爆発や火災の原因になります。

⚠ 注意



水や洗剤、化粧品などをこぼさないでください。
故障の原因になります。



水に入れたり、濡らしたり、濡れた手で触ったり
しないでください。



炎天下の密閉車内、ストーブの近くなど、高温の
場所で使用、保管しないでください。



直射日光の当たる場所に置かないでください。
変色や変形、故障の原因になります。



改造はしないでください。また修理技術者以外の
人は、分解したり修理をしないでください。
故障の原因になります。



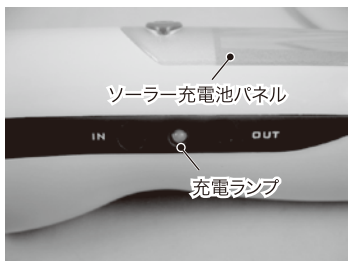
付属の携帯電話充電用チップは携帯電話主要
メーカーの製品に適合していますが、すべての
携帯電話端末に適合する物ではありません。
適合メーカーの端末でも機種によっては使用
出来ない場合がありますので、必ずお手持ちの
機種をお確かめの上ご使用下さい。

ソーラー充電電池の充電のしかた

*初めてご使用になる時は、USBケーブルで3時間以上充電してからお使いください。

●太陽光で充電する

1. 【ソーラー充電電池】のパネルに太陽光を当てる



効率よく充電するには、ソーラーパネルを太陽の方向に向け、なるべく直角になるように置いてください。充電中は【充電ランプ】が赤色に点灯します。約13～17時間で満充電になります。

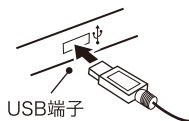
●USBケーブルで充電する

1. 付属のUSBケーブルを本体の【IN】に差し込む



2. パソコンのUSBスロットにUSBケーブルの端子を差し込む

【充電ランプ】が緑色に点灯します。約3時間で満充電になります。



お手入れのしかた

ソーラー充電電池のパネルの汚れは、乾いた布または水に濡らした布で拭き取ってください。その他の部分の汚れは、乾いた布で拭き取ってください。本機は、洗剤、ベンジン、シンナーなどでお手入れしないでください。


ライトを使うには

1. 【電源ボタン】を押す

再度ボタンを押すとライトが消えます。満充電で約7時間お使いいただけます。



底部はコンパスとしてお使いいただけます。



携帯電話を充電するには

1. 出力ケーブルを本体の【OUT】に差し込む



2. 付属の出力ケーブルと携帯電話用コネクタを接続する

コネクタを携帯電話に接続します。付属のコネクタを使い分けることで、

- ドコモ-mova
 - Softbank-PDC
 - ドコモ-FOMA
 - Softbank3G
 - TU-KA - AU-CDMA-WIN
- のいずれも使用できます。



- 【Vodafone用】は、SoftBank-PDCに対応しています。
- 【VGS用】は、SoftBank-3Gに対応しています。

※携帯電話の種類によって接続できない機種があります。
※ご使用に際して、携帯電話機及び通信内容、メモリー内容に関する損害などの保証はいたしません。
※満充電の状態でご使用ください。